



# MOTED HABER BÜLTENİ

TUİK VERİLERİ

2018 OCAK



**MOTED**  
motosiklet endüstrisi derneği

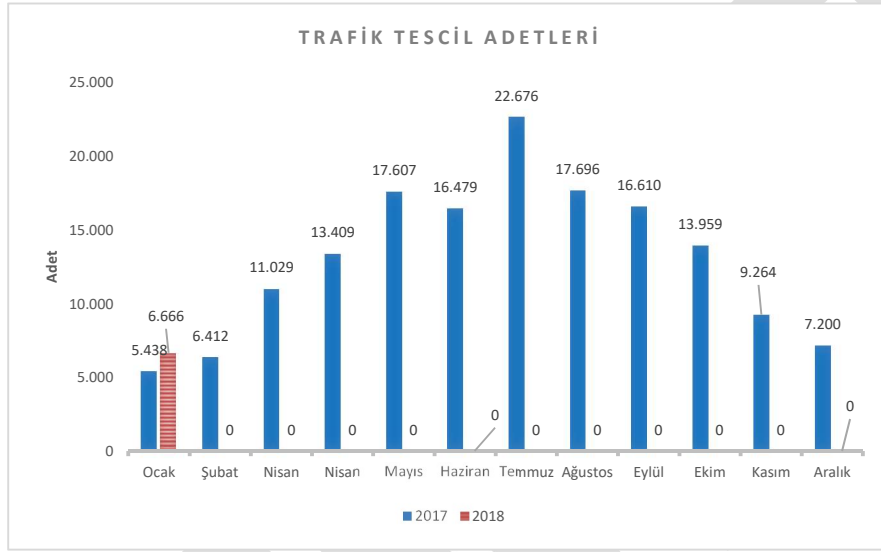


## 2018 Ocak TÜİK Verileri | MOTED Haber Bülteni

### Trafığe kaydı yapılan Motosiklet sayısı geçen yılın Ocak ayına göre %22,6 arttı

2018 Ocak ayı Tuik verilerine göre motosiklet tescil adetleri, bir önceki yılın aynı ayına göre yüzde 22,6 arttı.

Bu yılın Ocak ayında trafiğe tescili yapılan motosiklet adetlerine göre, geçen yılın aynı dönemine kıyasla yüzde 22,6 artarak 6.666 adet oldu. Geçen yılın Ocak ayında 5.434 adet araç tescili yapılmıştı.



### Ocak ayında 117.477 adet taşıtın trafiğe kaydı yapıldı

Ocak ayında trafiğe kaydı yapılan toplam 117 bin 477 taşıt içinde otomobil %62,9 ile ilk sırada yer aldı. Bunu sırasıyla %21,9 ile kamyonet, **%5,7 ile motosiklet**, %4 ile traktör takip etti. Taşıtların %5,5'ini ise minibüs, otobüs, kamyon ve özel amaçlı taşıtlar oluşturdu.

### Trafığe kayıtlı araç sayısı Ocak ayı sonu itibarıyla 22 325 033 oldu

Ocak ayı sonu itibarıyla trafiğe kayıtlı toplam 22 milyon 325 bin 33 adet taşıtın %54,2'sini otomobil, %16,4'ünü kamyonet, **%13,9'unu motosiklet**, %8,3'ünü traktör, %3,8'ini kamyon, %2,2'sini minibüs, %1'ini otobüs, %0,2'sini ise özel amaçlı taşıtlar oluşturdu.

### Trafığe kaydı yapılan taşıt sayısı bir önceki aya göre %14 arttı

Ocak ayında trafiğe kaydı yapılan taşıt sayısı bir önceki aya göre %14 arttı. Bu artış otomobilde %10, minibüste %16,4, kamyonette %51,1, kamyonunda %161,9, özel amaçlı taşıtlarda %42,2 olarak gerçekleşti. Otobüste %28,1, **motosiklette %7,4**, traktörde ise %37,7 azalış oldu.

## Trafiğe kaydı yapılan taşıt sayısı geçen yılın aynı ayına göre %8,7 azaldı

Ocak ayında geçen yılın aynı ayına göre trafiğe kaydı yapılan taşıt sayısında %8,7 azalış gerçekleşti. Bu azalış otomobilde %12,7, otobüste %34,2, kamyonette %10,6, özel amaçlı taşıtlarda %28 olarak gerçekleşti. Minibüste %0,1, kamyonunda %64,5, **motosiklette %22,6**, traktörde ise %10,8 artış oldu.

## 2018 yılı Ocak ayı sonu itibari ile Trafikteki Toplam Taşıt sayısı

Yıl	Toplam	Otomobil	Minibüs	Otobüs	Kamyonet	Kamyon	Motosiklet	Özel amaçlı	Traktör
2018(1)	22 325 033	12 106 678	480 061	221 792	3 666 584	841 226	3 105 283	60 746	1 842 663

(1) veriler Ocak ayı sonu itibarendir

TÜİK, Motorlu Kara Taşıtları, Ocak 2018

## Trafikteki toplam taşıt sayısı Ocak döneminde 106 088 adet arttı

Ocak ayında 117 477 adet taşıtın trafiğe kaydı yapıldı, 11 bin 389 adet taşıtın ise trafikten kaydı silindi. Böylece trafikteki toplam taşıt sayısı 106 bin 88 adet arttı.



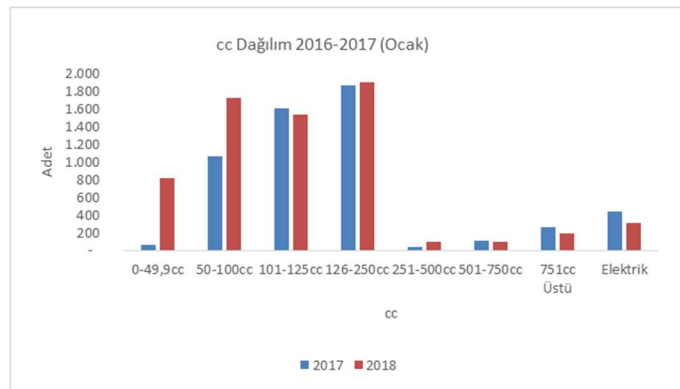
## CC Bazda motosikletlerin trafik tescil adetleri

cc bazda motosiklet tescil adetlerinde geçen yılın Ocak ayına göre 126-250cc aralığı 1.894 adet araçla yüzde 28,4 oran ile en yüksek payı aldı. İkinci sırayı 1.718 adet ve yüzde 25,8 ile 50-100cc aralığı, üçüncü sırayı ise 1.539 adetle yüzde 23 ile 101-125cc aralığı aldı.

Diğer segmentler ise;

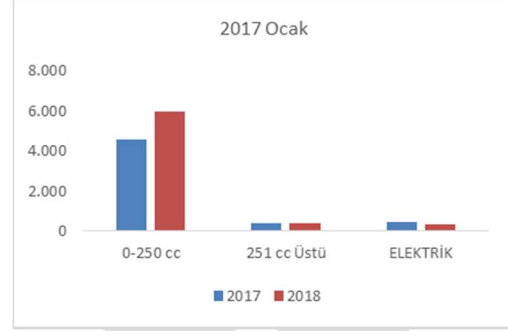
	2017	%	2018	%
0-49,9cc	58	1,1	820	12,3
50-100cc	1.060	19,5	1.718	25,8
101-125cc	1.607	29,6	1.536	23,0
126-250cc	1.859	34,2	1.894	28,4
251-500cc	42	0,8	99	1,5
501-750cc	111	2,0	97	1,5
751cc Üstü	267	4,9	189	2,8
Elektrik	434	8,0	313	4,7
<b>Toplam</b>	<b>5.438</b>	<b>100</b>	<b>6.666</b>	<b>100</b>

2017 / 2018 (Ocak)



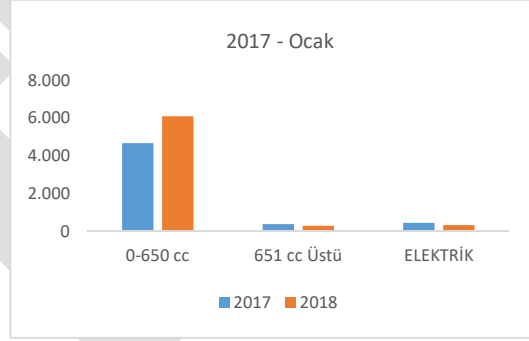
### 0-250 ve 251 cc Üstü

	ADET	ADET	2017%
	2017	2018	
0-250 cc	4.584	5.966	89,5
251 cc Üstü	420	385	5,8
ELEKTRİK	434	315	4,7
TOPLAM	5.438	6.666	100,0



### 0-500 cc ve Üstü

	ADET	ADET	2017%
	2017	2018	
0-650 cc	4.648	6.081	91,2
651 cc Üstü	356	270	4,1
ELEKTRİK	434	315	4,7
TOPLAM	5.438	6.666	100,0



### 2018 yılında Ocak ayında 313adet elektrikli motosiklet trafiğe tescil edildi

2018 yılı Ocak ayında 413 araç tescili yapılmış iken bir önceki yılın aynı ayında 434 adet araç tescili yapılmıştır.



## Motosiklet Trafik Tescil Adetlerinin yerli ve ithal olarak dağılımı

2018 yılı Ocak ayında trafiğe tescil edilen motosiklet sayısı;

**İthal – 3.102 adet / yüzde 46,5**

Yerli – 3.564 adet / yüzde 53,5 olarak gerçekleşmiştir.

Bir önceki yılın Ocak ayında ise;

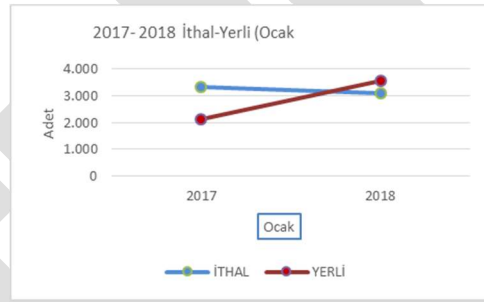
İthal – 3.317 adet / yüzde 61

Yerli – 2.121 adet / yüzde 39 olarak gerçekleşmiştir.

Bir önceki yılın Ocak aylarına göre ise 2018 yılı ithal araç sayısı yüzde 6,5 azalmış, yerli araç sayısı ise yüzde 68 oranında artmıştır.

	2017	%	2018	%	Değişim
İTHAL	3.317	61,0	3.102	46,5	-6,5
YERLİ	2.121	39,0	3.564	53,5	68,1
<b>TOPLAM</b>	<b>5.438</b>	<b>100</b>	<b>6.666</b>	<b>100</b>	<b>22,6</b>

2017 / 2018 (Ocak)



## Trafik Tescil Adetlerinin Moted ve Diğer araçlar olarak dağılımı

2018 yılı Ocak ayında trafiğe tescil edilen araç sayısı;

Moted – 2.085 adet / yüzde 31,3

Diğer Markalar - 4.581 / yüzde 68,7 olarak gerçekleşmiştir.

Bir önceki yılın Ocak ayında ise;

Moted – 2.313 adet / yüzde 42,5

Diğer Markalar - 3.125 adet / yüzde 57,5 olarak gerçekleşmiştir.

Bir önceki yılın Ocak ayına göre ise 2018 yılı Moted araç sayısı yüzde 9,8 oranında küçülmüş, diğer marka araç sayısı ise yüzde 46,6 oranında artmıştır.

	2017	%	2018	%	Değişim
MOTED	2.313	42,5	2.085	31,3	-9,8
DİĞER MARKALAR	3.125	57,5	4.581	68,7	46,6
<b>TOPLAM</b>	<b>5.438</b>	<b>100</b>	<b>6.666</b>	<b>100</b>	<b>22,6</b>

2017 / 2018 (Ocak)



## 2018 yılı Ocak ayı Motosiklet tescil adetlerinin %81'i yirmi ilde gerçekleşti

İL	2016	%	2017	%
İSTANBUL	814	18,5	1075	19,8
İZMİR	443	10,1	578	10,6
ANTALYA	459	10,5	453	8,3
HATAY	271	6,2	342	6,3
AYDIN	267	6,1	337	6,2
ADANA	325	7,4	315	5,8
MANİSA	403	9,2	284	5,2
MUĞLA	184	4,2	260	4,8
BALIKESİR	173	3,9	252	4,6
İÇEL	156	3,6	245	4,5
BURSA	194	4,4	240	4,4
GAZİANTEP	139	3,2	196	3,6
Ş.URFA	94	2,1	130	2,4
ÇANAKKALE	45	1,0	128	2,4
NEVŞEHİR	109	2,5	120	2,2
KIRKLARELİ	66	1,5	110	2,0
ANKARA	47	1,1	102	1,9
KONYA	85	1,9	93	1,7
SAKARYA	46	1,0	89	1,6
SAMSUN	72	1,6	86	1,6
<b>Toplam</b>	<b>4.392</b>	<b>100</b>	<b>5.435</b>	<b>100</b>

2017 / 2018 - Ocak

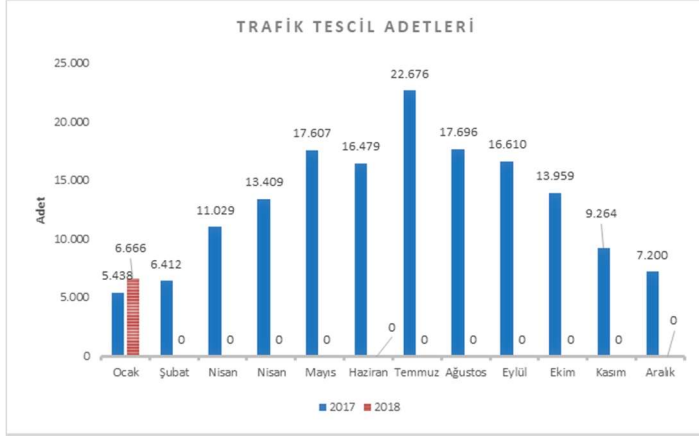
Toplam tescil adeti: 6.666 Adet / İlık 20 il : 5.435 Adet | %81

İL	Toplam	%
İSTANBUL	222.370	16,7
İZMİR	135.024	10,2
ANTALYA	121.575	9,1
MUĞLA	81.160	6,1
MANİSA	80.791	6,1
HATAY	77.979	5,9
İÇEL	76.504	5,8
AYDIN	68.087	5,1
ADANA	60.617	4,6
BALIKESİR	60.167	4,5
GAZİANTEP	54.900	4,1
BURSA	52.457	3,9
KONYA	47.270	3,6
Ş.URFA	39.695	3,0
DENİZLİ	35.031	2,6
ÇANAKKALE	33.813	2,5
ANKARA	24.000	1,8
SAMSUN	21.385	1,6
AFYON	20.095	1,5
TEKİRDAĞ	17.022	1,3
<b>Toplam</b>	<b>1.329.942</b>	<b>100</b>

Son 10 yıl

Top. Tes. ad.: 1.683.109 Adet/ İlık 20 il 1.329.942 Adet | %79

## Aynı Dönem Mukayese

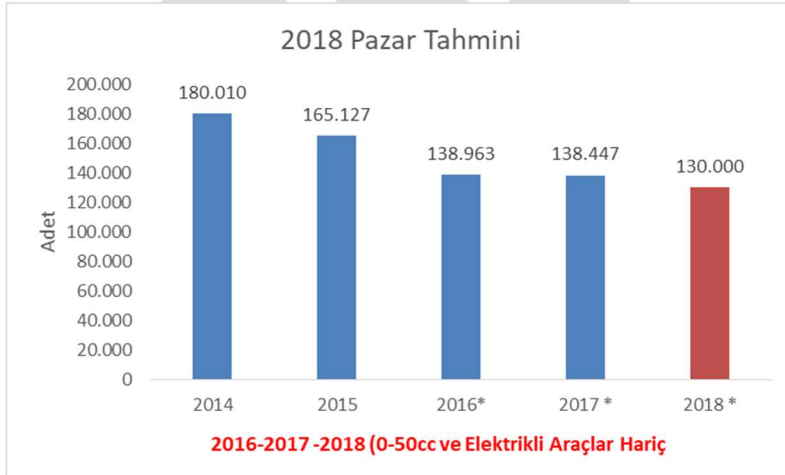


	Ocak	Şubat	Nisan	Nisan	Mayıs	Haziran	Temmuz	Ağustos	Eylül	Ekim	Kasım	Aralık	Toplam
<b>2017</b>	5.438	6.412	11.029	13.409	17.607	16.479	22.676	17.696	16.610	13.959	9.264	7.200	157.779
<b>2018</b>	6.666	0	0	0	0	0	0	0	0	0	0	0	6.666

## 2018 Tahmin Pazar Tahmini

Yıl	Tahmin				
	2014	2015	2016*	2017*	2018*
Tescil Sayısı	180.010	165.127	138.963	138.447	130.000

\* 0-50 cc ve Elektrikli araçlar hariç





MOTED